



Děkujeme Vám za zakoupení detektoru FLACARP SENS. Tento nenápadný pomocník Vám usnadní hlídání Vaší vybavy. Po detekci otřesů a při změně polohy vyšle signál na Váš příposlech FLACARP, kde se rozezná alarm.

Specifikace:

- Detekce otřesů a změny polohy ve všech osách (X,Y,Z)
- Tři úrovně nastavení citlivosti
- Napájení 3V baterií CR2450
- Šetří baterii, má velmi nízký odběr proudu při hlídání
- Vysílací frekvence: 868MHz
- Dosah: až 200 metrů ve volném prostoru
- Kompatibilita: s příposlechy FLACARP
- Rozměry: 4 x 4 cm, výška 1,5 cm
- Hmotnost (s baterií): 25 gramů
- Krytí: IP62

Princip použití, umístění:

Mikrosenzor FLACARP SENS se umístí na hlídání předmět (přichytí pomocí magnetu, suchého zipu, položí ...), nebo vloží do hlídání předmětu (batoh, kapsa na kole, motocyklu). Poloha je libovolná.

Po stlačení tlačítka a odpočtu 20 sek. detekuje otřesy a změnu polohy. Pokud je s předmětem manipulováno, senzor vyšle bezdrátový signál na příposlech, který má rybář u sebe. Na příposlechu se rozezná alarmový signál. Může hlídat např. člun, batoh, bivak, lze jej umístit na dveře chatky, karavanu, pohlídat kolo, motocykl, automobil ...

Příprava, aktivace (zapnutí senzoru):

Podle způsobu použití lze senzor ze zadní strany opatřit magnetem nebo suchým zipem (druhá strana suchého zipu se přilepí na hlídání předmět). Senzor pak lze snadno odebrat a použít jej pro hlídání více předmětů, kde je zrovna potřeba.

Aktivace: Po umístění na hlídání předmět stisknete tlačítko, rozblíká se zelená LED - po uplynutí času cca 20 sek. senzor hlídá. Pokud nyní dojde k manipulaci, je vyslán alarmový signál. Aby při manipulaci nedocházelo k nepřetržitému vysílání, po třetí detekci dojde k blokaci senzoru na cca 1 minutu. Po této době senzor opět detekuje otřesy a bude při detekci vyslán další signál.

Deaktivace (vypnutí senzoru):

Senzor vypnete stlačením tlačítka na 1 sek. (krátce se rozsvítí červená LED). Při vypnutí je vyslán alarmový signál (to pro případ, že by byl senzor vypnut neoprávněnou osobou).

Nastavení citlivosti:

Podržte tlačítko 3 sek. do doby, než začne krátkými záblesky blikat zelená LED. Nyní krátkým stiskem tlačítka roztujete mezi třemi úrovněmi citlivosti:

- Jeden záblesk LED - nejnižší citlivost
- Dva záblesky LED po sobě - střední citlivost
- Tři záblesky LED po sobě - vysoká citlivost

Po zvolení požadované citlivosti uložíte a ukončíte nastavení citlivosti podržením tlačítka na 1 sek - zelená LED se krátce rozsvítí, uloženo.



Párování s příposlechem (páruje se stejně, jako signalizátory):

- Na příposlechu současně stisknete a držete 1 sek. tlačítka PLUS a MÍNUS. Rozsvítí se bílá LED na 1. pozici.
- Tlačítka PLUS a MÍNUS nakrokuje na volnou pozici, kam chcete senzor uložit.
- Zapnete mikroalarm FLACARP SENS - po odpočtu času simulujete alarm (změna polohy senzoru). Senzor vyšle signál, přijímač si jej uloží. Párování je dokončeno.

Pokud se při párování ozve hluboký tón a stále svítí bílá LED (senzor nebyl spárován), je pozice již obsazena, nebo je tentýž senzor již v paměti uložen.

Stejným způsobem lze párovat i další příslušenství (signalizátory). K dispozici máte až 12 kanálů, na každou LED dvě zařízení. První šestice svítí při učením bílou LED, druhá šestice červenou LED.

Signalizace alarmu na příposlechu:

Na příposlechu je alarm signalizován výrazným kolísavým tónem a střídavým blikáním červené a modré LED. Alarm lze ztlumit stlačením tlačítka MÍNUS, dalším stlačením tlačítka MÍNUS se vypne i optická signalizace (u příposlechu RX7 lze umlčet i hlavní tlačítkem). Při opětovné manipulaci s předmětem je signalizace alarmu znovu aktivována.

Signalizace vybité baterie:

Senzor je vybaven funkcí hlídání stavu baterie. Pokud při zapínání (odpočtu 20 sek.) LED na senzoru bliká červeně, je baterie vybitá a bude třeba ji brzy vyměnit (zbývá max. několik desítek hodin provozu).

Výměna baterie:

Baterii vyměníte po odšroubování dvou vrutů na zadní straně výrobku, sejmutím zadního víčka a vysunutím baterie CR2450 z držáku.

Při zasouvání nové baterie je třeba dodržet správnou polaritu! Plus pól baterie je nahoře (vyznačen na držáku i na baterii).

Upozornění:

Senzor FLACARP SENS vznikl na základě požadavků rybářů a má za cíl přispět k ochraně majetku. Jedná se však pouze o doplněk, ne o plnohodnotné zabezpečovací zařízení.

Výrobce nenese žádnou zodpovědnost při odcizení nebo poškození hlídáného předmětu.

Senzor není vodotěsný. Chraňte jej proti dešti a ponoření.


Záruka:




Záruka je poskytována v délce 24 měsíců. Záruka se nevztahuje na mechanické poškození a na poškození způsobené používáním v rozporu s tímto návodem.

Zákaznická podpora:

Máte nějaké přání nebo připomínky k produktu? Napište nám prosím na email flacarp@tfe.cz a pomozte tím naše výrobky i nadále vylepšovat. Děkujeme.

Výrobce a servis:**FLACARP**

 TFE elektronika s.r.o.
náměstí Svobody 1509
696 81 Bzenec, ČR

 +420 731 115 151
 flacarp@tfe.cz
 www.flacarp.com



FLACARP SENS

Pomocník při hlídání vašeho majetku

-  Nový miniaturní alarm FLACARP SENS detekuje otřesy a změnu polohy a vysílá signál na váš bezdrátový příposlech FLACARP
-  Dosah až několik stovek metrů
-  Více info na www.flacarp.com



STOP ZLODĚJŮM



AUTO



ČLUN



BATOH



KOLO



MOPED



CHAŤA



KARAVAN



STAN

Je to jednoduché:



Stlačít tlačítko na minialarmu



Umístit minialarm na hlídané místo



Při manipulaci vysílá minialarm signál na váš příposlech